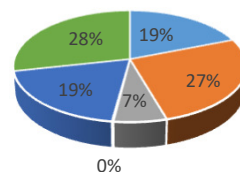


REFERÊNCIA	setembro-22	
-------------------	--------------------	--

RECEITAS	ATE O MES	NO MES
1 . Contribuições Ativos/Inativos	1.409.366,89	152.550,45
2 . Remuneração dos Investimentos	1.962.063,81	171.763,08
3 . Compensação Financeira c/ RGPS	483.185,85	54.810,57
4 . Outras receitas	12.360,85	2.108,25
5 . Contribuições Patronais	1.438.770,37	158.345,27
6 . Aportes Periódicos	2.106.727,31	214.192,06

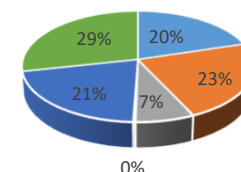
Total - RECEITAS	7.412.475,08	753.769,68
-------------------------	---------------------	-------------------

RECEITAS (até o mês)



- Contribuições Ativos/Inativos
- Remuneração dos Investimentos
- Compensação Financeira c/ RGPS

RECEITAS (do mês)

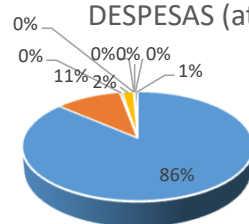


- Contribuições Ativos/Inativos
- Remuneração dos Investimentos
- Compensação Financeira c/ RGPS

DESPESAS	ATE O MES	NO MES
7 . Proventos	6.649.344,92	726.527,65
8 . Pensões	825.817,51	86.597,55
9 . Vencimentos e Vantagens fixas	31.397,63	2.927,60
10 . Sentenças judiciais	141.204,60	15.689,40
11 . Compensação	3.845,66	-
12 . Diárias	1.704,41	-
13 . Serviço de Terceiros PJ	10.720,40	-
14 . Serviço de Informática	2.877,76	144,10
15 . Compensação	32.695,60	4.003,21

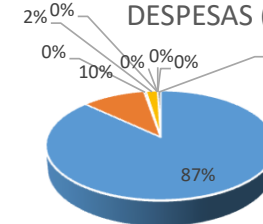
Total - DESPESAS	7.699.608,49	835.889,51
-------------------------	---------------------	-------------------

DESPESAS (até o mês)



- Proventos
- Pensões
- Vencimentos e Vantagens fixas
- Sentenças judiciais

DESPESAS (do mês)



- Proventos
- Pensões
- Vencimentos e Vantagens fixas
- Sentenças judiciais

16 Total - Receitas Financeiras	5.305.747,77	539.577,62
17 Total - Despesas Financeiras	7.699.608,49	835.889,51

Resultado Financeiro	- 2.393.860,72 - 296.311,89
-----------------------------	------------------------------------